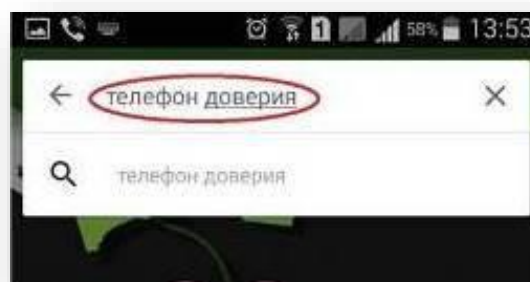
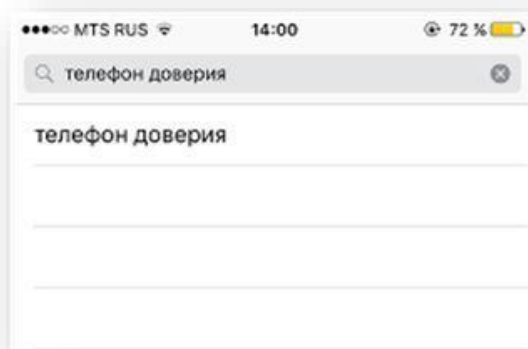


Пошаговая инструкция установки приложения «Телефон доверия»

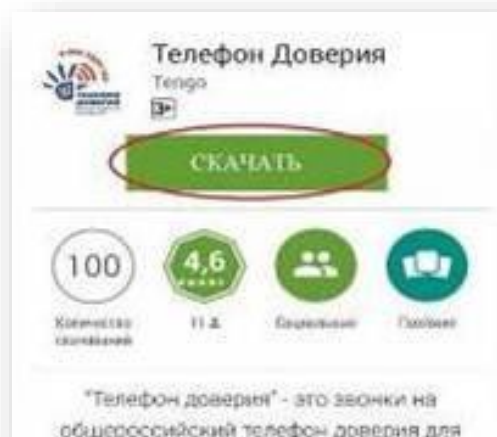

Шаг 1. Зайти в *App Store* или *Play Market*



Шаг 2. В разделе поиск ввести *ТЕЛЕФОН ДОВЕРИЯ*



Шаг 3. Нажать *СКАЧАТЬ\УСТАНОВИТЬ\ЗАГРУЗИТЬ* и дождаться завершения загрузки



Шаг 4. Нажать кнопку *ОТКРЫТЬ*

Шаг 5. Пролить всю информацию о телефоне доверия, посмотреть ролики о телефоне доверия



Шаг 6. Нажать кнопку ПОЗВОНИТЬ

